

共焦点レーザー走査顕微鏡
FV1200・FV3000の紹介
~Teams参加方法ご案内~

2023年 4月17日 10:00-10:30

Teams 参加方法

Webブラウザでの参加が可能です。[Chrome \(Google\)](#) または [Edge \(Microsoft\)](#) をご利用ください。

(1) 別途ご案内のURLをクリックして、リンク先にアクセスしてください。

(2) 「**Webブラウザ**」または「**Teamsアプリ**」のどちらかでご参加ください。

* Microsoft Teamsアプリ（フリー）をインストール済みの方は、アプリもご利用いただけます。



*以降、ブラウザでの参加、操作方法をご説明します。

Teams 参加方法

(3) 「御所属・御名前」をご記載いただき、「今すぐ参加」を押してください。



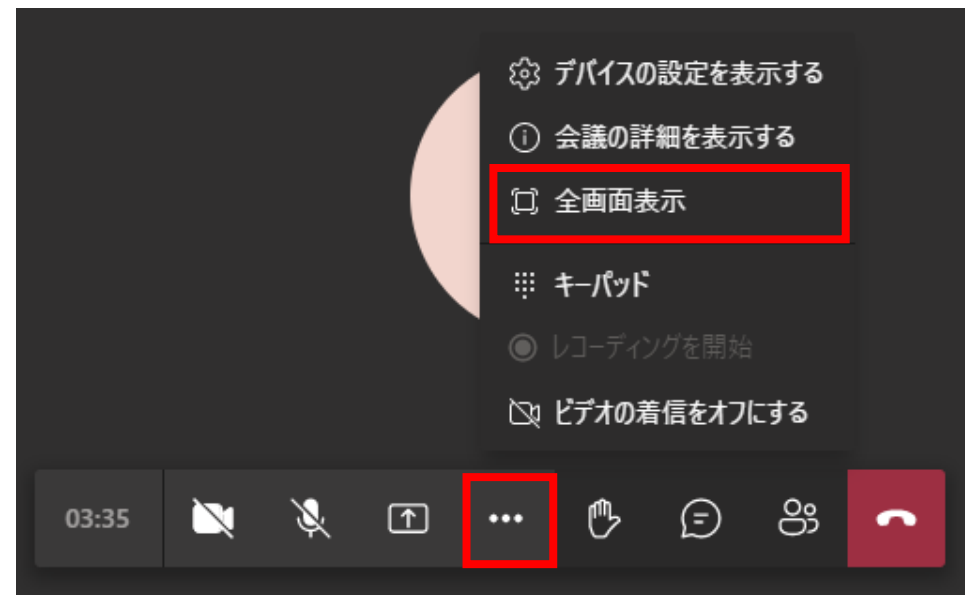
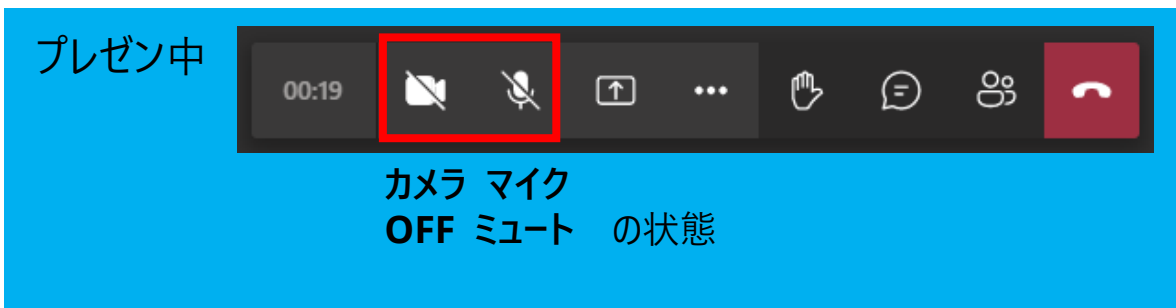
(4) 参加許可になるまで、お待ちください。



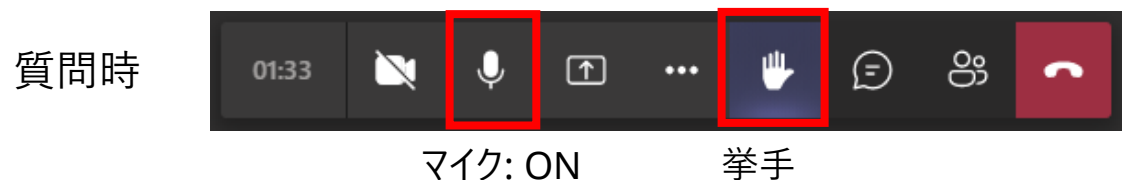
Teams利用方法

(5) プレゼンテーションの間は、**カメラとマイクをOFF**にしてください。

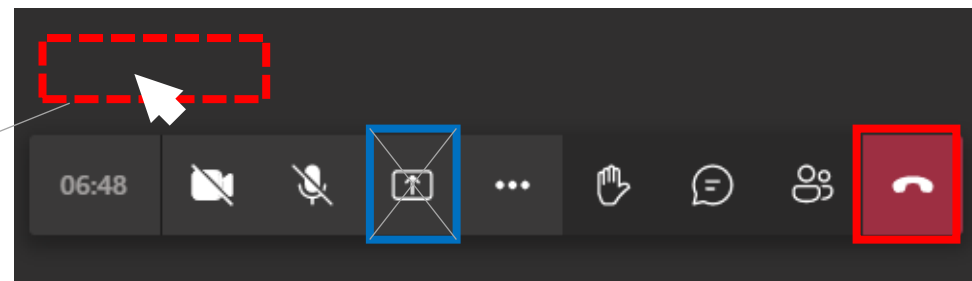
- * 通信速度確保とマイクノイズを減らすためにご協力ください。
- * 質疑の際は、挙手をお願いします。ご指名後、マイクをONにして発言願います。



全画面表示が可能です



操作パネル以外をクリックすると、パネルを非表示にできます。
マウスカーソルを動かすと、再表示されます。



ファイル共有機能につき、
ご利用しないでください

ご参加記録

別途ご案内のFormsに所属や氏名等のご記載をお願い致します。

<ご質問項目>

1. ご所属をご記載ください (例：医学部 共同研)

2. お名前をフルネームでご記載ください

3. ご職位をご記載ください (例：助教、ポスドク、D3、M2)

各質問にご回答されましたら、ページ最下部の

送信

ボタンを押して結果をご送付ください。

THANK YOU

No data copy / No data transfer permitted

EVIDENT™